



# **Beton Cave Olivi srl**

**Sede Legale:** 58014 Manciano (GR) Loc. Pianetti

Tel. 0564/602690 – Fax 0564/602553

Email: [commerciale.bco@gmail.com](mailto:commerciale.bco@gmail.com)

Email: [amministrazione.bco@gmail.com](mailto:amministrazione.bco@gmail.com)

**Sede Secondaria:** 58014 Manciano (GR) Loc. La Sgrilla

Tel./Fax 0564/609918

Email: [manufatti.bco@gmail.com](mailto:manufatti.bco@gmail.com)

P.IVA/C.FISC: 00919060533



## CATALOGO GENERALE LISTINO PREZZI MANUFATTI

**Nr. 17 NOVEMBRE 2022**

**REV. 16.11.2022**

## Indice

### POZZETTI E PROLUNGHE

x Pozzetto.....	pag.3
x Pozzetto circolare.....	pag. 3
x Pozzetto portante.....	pag. 4
x Prolunga.....	pag. 4
x Prolunga circolare.....	pag. 5
x Prolunga portante.....	pag. 5

### CHIUSINI E SOLETTE

x Chiusino a botola normale.....	pag. 11
x Chiusino a botola rinforzato.....	pag. 11
x Chiusino circolare per pozzi e fosse.....	pag. 12
x Chiusino con tappo pedonale.....	pag. 12
x Chiusino con tappo pedonale grigliato.....	pag. 13
x Soletta carrabile grigliata.....	pag. 13
x Soletta carrabile senza chiusino con luce circolare.....	pag. 14
x Soletta carrabile senza chiusino con luce quadrata.....	pag. 14
x Soletta carrabile senza chiusino con luce quadrata decentrata....	pag. 15
x Soletta carrabile "cieca".....	pag. 15

### CANALI E ACCESSORI

x Canale armato.....	pag. 19
x Canale per rivestimento fossi.....	pag. 19
x Canale con bordo antiusura .....	pag.20
x Canale normale.....	pag. 20
x Griglia zincata .....	pag.21
x Canaletta embrice.....	pag. 21

### TUBI

x Tubo in cemento.....	pag. 25
x Tubo inciso.....	pag. 25
x Tubo spessorato.....	pag. 26

## Indice

### **CORDOLI**

x Cordolo New Jersey.....	pag. 31
x Cordolo Mini New Jersey.....	pag. 31
x Cordolo vibrato.....	pag. 32
x Cordolo vibrato con incastro.....	pag. 32
x Cordolo a getto .....	pag. 33
x Cordolo a getto con incastro.....	pag. 33
x Curve per cordoli.....	pag. 34
x Cordolo forato .....	pag. 34
x Cordolo fermaruota.....	pag. 35
x Cunetta francese con cordolo.....	pag. 35

### **PLINTI**

x Basamento per palo Enel.....	pag. 39
x Plinto palo per illuminazione.....	pag. 39

### **FOSSE IMHOFF**

x Fossa Imhoff.....	pag. 43
---------------------	---------

### **ELEMENTI PER POZZI E FOSSE**

x Anello per pozzi e fosse.....	pag. 47
x Anello perdente.....	pag. 47
x Fondo per pozzi e fosse .....	pag. 48
x Elemento decantatore per fosse.....	pag.49
x Tabella volumi fosse imhoff.....	pag.49

### **DESOLEATORI**

x Desoleatore.....	pag. 53
--------------------	---------

## Indice

### **MURI DI SOSTEGNO**

x Alpinum Colorato.....	pag. 57
x Alpinum Normale.....	pag. 57
x Inserto.....	pag. 59-60
x Ecoblock.....	pag. 61
x Ecoblock colorato cotto.....	pag. 61
x C-Blok superiore.....	pag. 62
x C-Blok inferiore.....	pag. 63

### **PAVIMENTAZIONI**

x Lastra per pavimentazione.....	pag. 67
----------------------------------	---------

### **ZOOTECNIA**

x Vasca (Abbeveratoio).....	pag. 73
x Mangiatoia grande.....	pag. 73
x Mangiatoia grande chiusa.....	pag. 74
x Mangiatoia grande con elemento di testata.....	pag. 74
x Mangiatoia media.....	pag. 75
x Mangiatoia media chiusa.....	pag. 75
x Mangiatoia media con elemento di testata.....	pag. 76
x Mangiatoia piccola.....	pag. 76

### **ARREDO URBANO**

x Fioriera.....	pag. 79
-----------------	---------

### **MANUFATTI SPECIALI**

x Modulo per barriere sommerse e riproduzione ittica.....	pag. 83
---	---------

## Informazioni di vendita

- *I prezzi indicati nel catalogo sono al netto di IVA di legge del 22% e si riferiscono franco partenza nostro impianto in Manciano (GR) – Loc. Sgrilla;*
- *Sui manufatti acquistati presso la nostra sede in Loc. Pianetti di Montemerano – Manciano (GR), è previsto un supplemento di costo pari ad € 2,00 al quintale + IVA di legge.*
- ***La cauzione per i pallet a rendere è pari ad € 12,00 +IVA e in caso di restituzione degli stessi, il costo sostenuto verrà detratto con Nota di Credito e scomputato nel prossimo pagamento.***
- *Il materiale disposto nei pallets se voluto sfuso verrà maggiorato del 15%, pertanto prima di fare l'ordine controllare la colonna dove sono riportate le quantità dei bancali;*
- *Non si garantisce la resistenza delle fascette, quindi si prescrive di assicurare sempre il carico;*
- *Tutti i dati, pesi e misure sono a titolo indicativo e possono variare senza preavviso*





# Pozzetti e prolunghe

x Pozzetto



x Pozzetto circolare



x Pozzetto portante



# Pozzetti e prolunghe

x Prolunga



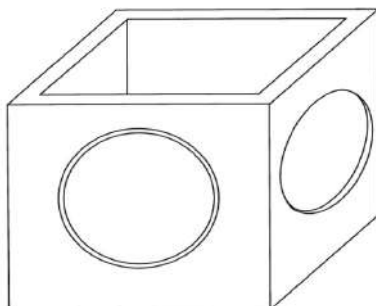
x Prolunga circolare



x Prolunghe portanti

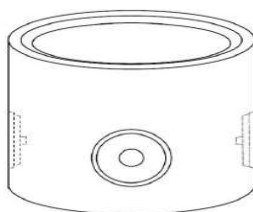


## POZZETTO



CODICE	DIMENSIONI					PESO	PEZZI PER PALLET	PESO TOT. PALLET	PALLET/PEZZI SU AUTOTRENO	PALLET/PEZZI SU MOTRICE	PREZZO
Articolo	Interno	Esterno	H	Spes.	Φ Impr.	Kg	N	Kg	N.	N.	Euro
PZ30	30 x 30	37 x 37	33	3,5	20	40	36	1.440	-	-	<b>€ 7,50</b>
PZ40	40 x 40	47 x 47	43,5	3,5	24	84	12	1.008	-	-	<b>€ 11,70</b>
PZ50	50 x 50	59 x 59	54,5	4,5	32	164	8	1.312	-	-	<b>€ 20,90</b>
PZ60	60 x 60	72 x 72	66	6	40	295	SFUSO	-	-	-	<b>€ 37,60</b>
PZ80	80 x 80	94 x 94	87	7	45	560	SFUSO	-	-	-	<b>€ 70,50</b>
PZ100	100 x 100	120 x 120	106	10	75	1345	SFUSO	-	-	-	<b>€ 164,50</b>
POZ100	100 x 100	120 x 120	50	10	75	720	SFUSO	-	-	-	<b>€ 108,40</b>

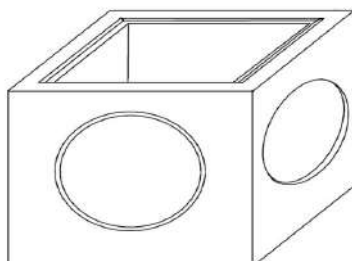
## POZZETTO CIRCOLARE



CODICE	DIMENSIONI					PESO	PEZZI PER PALLET	PESO TOT. PALLET	PALLET/PEZZI SU AUTOTRENO	PALLET/PEZZI SU MOTRICE	PREZZO
Articolo	Φ int.	Φ est.	H	Spes.	Ø tubo	Kg	N.	Kg.	N.	N.	Euro
PC120	120	144	100	12	60	1360	SFUSO	-	-	-	<b>€ 255,40</b>
POC120	120	144	50	12	60	910	SFUSO	-	-	-	<b>€ 174,20</b>

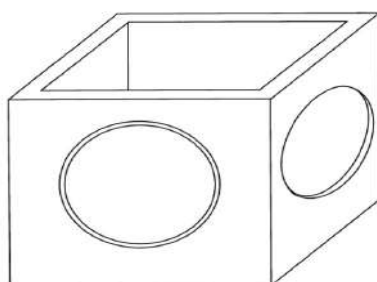


## POZZETTO PORTANTE



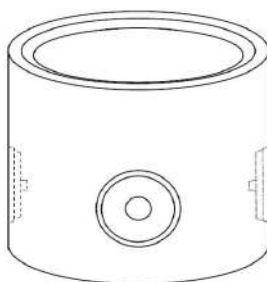
CODICE	DIMENSIONI					PESO	PEZZI PER PALLET	PESO TOT. PALLET	PALLET/PEZZI SU AUTOTRENO	PALLET/PEZZI SU MOTRICE	PREZZO
Articolo	Interno	Esterno	H	Spes.	Φ Impr.	Kg	N.	Kg	N.	N.	Euro
PP100	100 x 100	130 X 130	110	15	80	1970	SFUSO	-	-	-	€ 244,20
PP120	120 X 120	150 X 150	110	15	80	2190	SFUSO	-	-	-	€ 304,50
PP150	150 X 150	180 X 180	100	15	80	2780	SFUSO	-	-	-	€ 451,70
PPT	120 X 80	150 X 110	110	15	80	1960	SFUSO	-	-	-	€ 273,00

## PROLUNGA



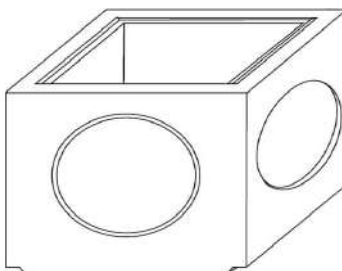
CODICE	DIMENSIONI					PESO	PEZZI PER PALLET	PESO TOT. PALLET	PALLET/PEZZI SU AUTOTRENO	PALLET/PEZZI SU MOTRICE	PREZZO
Articolo	Interno	Esterno	H	Spes.	Φ Impr.	Kg	N.	Kg.	N.	N.	Euro
PR30	30 x 30	37 x 37	33	3,5	20	29	36	1.044	-	-	€ 7,30
PR40	40 x 40	47 x 47	43,5	3,5	24	62	12	744	-	-	€ 10,60
PR50	50 x 50	59 x 59	54,5	4,5	32	120	8	960	-	-	€ 19,20
PR60	60 x 60	72 x 72	66	6	40	217	SFUSO	-	-	-	€ 35,70
PR80	80 x 80	94 x 94	87	7	45	480	SFUSO	-	-	-	€ 68,00
PR100	100 x 100	120 x 120	106	10	75	1014	SFUSO	-	-	-	€ 153,90
PRO100	100 x 100	120 x 120	50	10	75	490	SFUSO	-	-	-	€ 101,20

## PROLUNGA CIRCOLARE



CODICE	DIMENSIONI					PESO	PEZZI PER PALLET	PESO TOT. PALLET	PALLET/ PEZZI SU AUTOTRENO	PALLET/ PEZZI SU MOTRICE	PREZZO
Articolo	Ø int.	Ø ester.	H	Spes.	Φ tubo	Kg	N.	Kg	N.	N.	Euro
<b>PRC120</b>	120	144	100	12	60	1050	SFUSO	-	-	-	<b>€ 200,90</b>
<b>PROC120</b>	120	144	50	12	60	600	SFUSO	-	-	-	<b>€ 115,10</b>

## PROLUNGA PORTANTE



CODICE	DIMENSIONI					PESO	PEZZI PER PALLET	PESO TOT. PALLET	PALLET/ PEZZI SU AUTOTRENO	PALLET/ PEZZI SU MOTRICE	PREZZO
Articolo	Interno	Esterno	H	Spes.	Φ Impr.	Kg	N.	Kg.	N.	N.	Euro
<b>PR1025</b>	100 x 100	130 X 130	25	15	-	390	SFUSO	-	-	-	<b>€ 87,10</b>
<b>PR1050</b>	100 x 100	130 X 130	50	15	-	780	SFUSO	-	-	-	<b>€ 126,80</b>
<b>PR10110</b>	100 x 100	130 X 130	110	15	80	1500	SFUSO	-	-	-	<b>€ 223,50</b>
<b>PR1225</b>	120 X 120	150 X 150	25	15	-	460	SFUSO	-	-	-	<b>€ 102,50</b>
<b>PR1250</b>	120 X 120	150 X 150	50	15	-	920	SFUSO	-	-	-	<b>€ 146,50</b>
<b>PR12110</b>	120 X 120	150 X 150	110	15	80	1860	SFUSO	-	-	-	<b>€ 290,40</b>
<b>PR1525</b>	150 X 150	180 X 180	25	15	-	560	SFUSO	-	-	-	<b>€ 139,60</b>
<b>PR1550</b>	150 X 150	180 X 180	50	15	-	1120	SFUSO	-	-	-	<b>€ 221,10</b>
<b>PR15100</b>	150 X 150	180 X 180	100	15	80	2040	SFUSO	-	-	-	<b>€ 419,50</b>
<b>PRT25*</b>	120 X 80	150 X 110	25	15	-	390	SFUSO	-	-	-	<b>€ 101,10</b>
<b>PRT50*</b>	120 X 80	150 X 110	50	15	-	780	SFUSO	-	-	-	<b>€ 143,80</b>
<b>PRT110</b>	120 X 80	150 X 110	110	15	80	1570	SFUSO	-	-	-	<b>€ 246,80</b>

\*Su ordinazione

## Chiusini e solette

- x Chiusino a botola normale



- x Chiusino a botola rinforzato



- x Chiusino circolare per pozzi e fosse



- x Chiusino con tappo pedonale



## Chiusini e solette

- x Chiusino con tappo pedonale grigliato



- x Soletta carrabile grigliata



- x Soletta carrabile senza chiusino con luce circolare



- x Soletta carrabile senza chiusino con luce quadrata



## Chiusini e solette

- x Soletta carrabile senza chiusino con luce quadrata decentrata

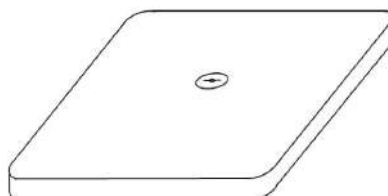


- x Soletta carrabile "cieca"



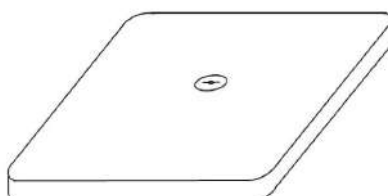


## CHIUSINO A BOTOLA NORMALE



CODICE	DIMENSIONI			PESO	PEZZI PER PALLET	PESO TOT. PALLET	PALLET/ PEZZI SU AUTOTRENO	PALLET/ PEZZI SU MOTRICE	PREZZO
Articolo	Larghezza	Lunghezza	Spessore	Kg	N.	Kg	N.	N.	Euro
CB25	25	25	3	5	-	-	-	-	€ 5,70
CB28	28	28	3,5	7	-	-	-	-	€ 6,20
CB37	37	37	4	12	90	1.080	-	-	€ 6,90
CB45	45	45	4	19	40	760	-	-	€ 14,60
CB50	50	50	4	23	40	920	-	-	€ 15,60
CB60	60	60	6	50	40	2.000	-	-	€ 22,90

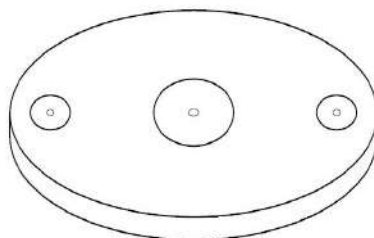
## CHIUSINO A BOTOLA RINFORZATO



CODICE	DIMENSIONI			PESO	PEZZI PER PALLET	PESO TOT. PALLET	PALLET/ PEZZI SU AUTOTRENO	PALLET/ PEZZI SU MOTRICE	PREZZO
Articolo	Larghezza	Lunghezza	Spessore	Kg	N.	Kg	N.	N.	Euro
*CB37R	37	37	10	31	-	-	-	-	NQ
*CB45R	45	45	10	45	-	-	-	-	NQ
*CB50R	50	50	10	55	-	-	-	-	NQ
CB60R	60	60	10	80	-	-	-	-	NQ
CB72R	72	72	10	116	5	580	-	-	€ 61,00

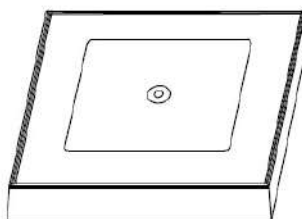
**\*Realizzazione su ordinazione**

## CHIUSINO CIRCOLARE PER POZZI E FOSSE



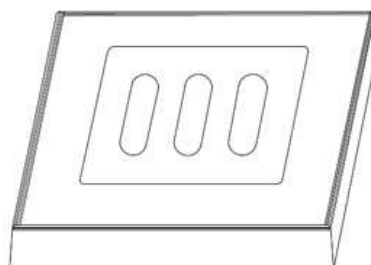
CODICE	DESCRIZIONE	DIMENSIONI		PESO	PEZZI PER PALLET	PESO TOT. PALLET	PALLET/ PEZZI SU AUTOTRENO	PALLET/ PEZZI SU MOTRICE	PREZZO
Articolo	Destinazione	Φ esterno	Spessore	Kg	N.	Kg.	N.	N.	Euro
<b>CP90</b>	Pedonale	90	10	140	SFUSO	-	-	-	<b>€ 72,80</b>
<b>CP110</b>	Pedonale	110	8	167	SFUSO	-	-	-	<b>€ 84,90</b>
<b>CP120</b>	Pedonale	120	8	212	SFUSO	-	-	-	<b>€ 108,10</b>
<b>CP137</b>	Pedonale	137	8	270	SFUSO	-	-	-	<b>€ 137,00</b>
<b>CP163</b>	Pedonale	163	8	380	SFUSO	-	-	-	<b>€ 184,00</b>
<b>CP214</b>	Pedonale	214	8	660	SFUSO	-	-	-	<b>€ 308,20</b>
<b>CSC90</b>	Semicarrabile	90	10	140	SFUSO	-	-	-	<b>€ 96,60</b>
<b>CC110</b>	Carrabile	110	14	295	SFUSO	-	-	-	<b>€ 173,30</b>
<b>CC120</b>	Carrabile	120	15	400	SFUSO	-	-	-	<b>€ 215,40</b>
<b>CC137</b>	Carrabile	137	15	510	SFUSO	-	-	-	<b>€ 260,20</b>
<b>CC163</b>	Carrabile	163	15	720	SFUSO	-	-	-	<b>€ 347,20</b>
<b>CC214</b>	Carrabile	214	15	1240	SFUSO	-	-	-	<b>€ 574,30</b>

## CHIUSINO CON TAPPO PEDONALE



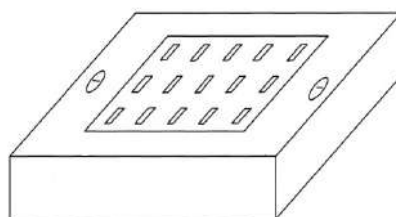
CODICE	DIMENSIONI			PESO	PEZZI PER PALLET	PESO TOT. PALLET	PALLET/ PEZZI SU AUTOTRENO	PALLET/ PEZZI SU MOTRICE	PREZZO
Articolo	Interno	Esterno	Spessore	Kg	N.	Kg	N.	N.	Euro
<b>CH30</b>	30 x 30	37 x 37	6,5	16	90	1.440	-	-	<b>€ 8,50</b>
<b>CH40</b>	40 x 40	47 x 47	7	29	40	1.160	-	-	<b>€ 9,80</b>
<b>CH50</b>	50 x 50	59 x 59	8	53	28	1.484	-	-	<b>€ 19,40</b>
<b>CH60</b>	60 x 60	72 x 72	8	82	10	820	-	-	<b>€ 34,60</b>
<b>CH80</b>	80 x 80	94 x 94	8	146	10	1.461	-	-	<b>€ 42,80</b>
<b>CH100</b>	100 x 100	120 x 120	12	313	5	1.565	-	-	<b>€ 90,70</b>

## CHIUSINO CON TAPPO PEDONALE GRIGLIATO



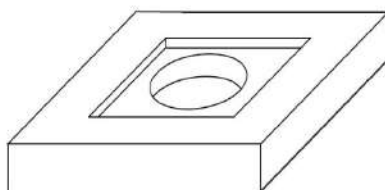
CODICE	DIMENSIONI			PESO	PEZZI PER PALLET	PESO TOT. PALLET	PALLET/PEZZI SU AUTOTRENO	PALLET/PEZZI SU MOTRICE	PREZZO
Articolo	Interno	Esterno	Spessore	Kg	N.	Kg.	N.	N.	Euro
<b>CH30G</b>	30 x 30	37 x 37	6,5	16	90	1.440	-	-	<b>€ 14,40</b>
<b>CH40G</b>	40 x 40	47 x 47	7	29	40	1.160	-	-	<b>€ 16,30</b>
<b>CH50G</b>	50 x 50	59 x 59	8	53	28	1.484	-	-	<b>€ 32,40</b>

## SOLETTA CARRABILE GRIGLIATA



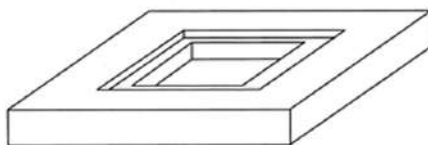
CODICE	DIMENSIONI		PESO	PEZZI PER PALLET	PESO TOT. PALLET	PALLET/PEZZI SU AUTOTRENO	PALLET/PEZZI SU MOTRICE	PREZZO
Articolo	DESCRIZ.	Misure interne (cm)	Kg	N.	Kg.	N.	N.	Euro
<b>SGR80100</b>	Soletta	80 x 100 x 20 h	350	5	1750	-	-	<b>€ 116,70</b>

## SOLETTA CARRABILE SENZA CHIUSINO CON LUCE CIRCOLARE



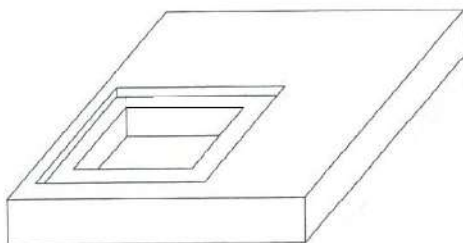
CODICE	DIMENSIONI SOLETTA			DIM. VANO CHIUSINO	PESO	PEZZI PER PALLET	PESO TOT. PALLET	PALLET/ PEZZI SU AUTOTRENO	PALLET/ PEZZI SU MOTRICE	PREZZO
Articolo	Esterno	Luce circ.	Spes.		Kg	N.	Kg	N.	N.	Euro
<b>SC100</b>	100 x 100	Φ 60	20	85 X 85 Prof. 4	290	SFUSO	-	-	-	<b>€ 142,10</b>
<b>SC110</b>	110 x 110	Φ 60	20	85 X 85 Prof. 4	375	SFUSO	-	-	-	<b>€ 158,80</b>
<b>SC120</b>	120 X 120	Φ 60	20	85 X 85 Prof. 4	475	SFUSO	-	-	-	<b>€ 184,90</b>
<b>SC130</b>	130 x 130	Φ 60	20	85 X 85 Prof. 4	595	SFUSO	-	-	-	<b>€ 212,05</b>
<b>SC140</b>	140 x 140	Φ 60	20	85 X 85 Prof. 4	653	SFUSO	-	-	-	<b>€ 252,00</b>
<b>SC150</b>	150 X 150	Φ 60	20	85 X 85 Prof. 4	853	SFUSO	-	-	-	<b>€ 293,20</b>
<b>SC180</b>	180 x 180	Φ 60	20	85 X 85 Prof. 4	1308	SFUSO	-	-	-	<b>€ 483,50</b>
<b>SOC150</b>	150 x 110	Φ 60	20	85 X 85 Prof. 4	578	SFUSO	-	-	-	<b>€ 229,50</b>

## SOLETTA CARRABILE SENZA CHIUSINO CON LUCE QUADRATA



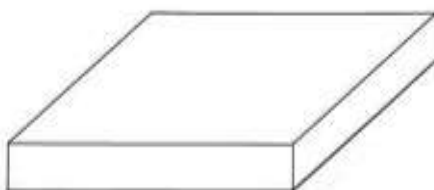
CODICE	DIMENSIONI SOLETTA			DIM. VANO CHIUSINO	PESO	PEZZI PER PALLET	PESO TOT. PALLET	PALLET/ PEZZI SU AUTOTRENO	PALLET/ PEZZI SU MOTRICE	PREZZO
Articolo	Esterno	Luce quadrata	Spes.		Kg	N.	Kg	N.	N.	Euro
<b>SC100Q</b>	100 x 100	60 x 60	20	85 X 85 Prof. 4	290	SFUSO	-	-	-	<b>€ 142,10</b>
<b>SC110Q</b>	110 x 110	60 x 60	20	85 X 85 Prof. 4	375	SFUSO	-	-	-	<b>€ 158,80</b>
<b>SC120Q</b>	120 X 120	60 x 60	20	85 X 85 Prof. 4	475	SFUSO	-	-	-	<b>€ 184,90</b>
<b>SC130Q</b>	130 x 130	60 x 60	20	85 X 85 Prof. 4	595	SFUSO	-	-	-	<b>€ 212,10</b>
<b>SC140Q</b>	140 x 140	60 x 60	20	85 X 85 Prof. 4	653	SFUSO	-	-	-	<b>€ 252,00</b>
<b>SC150Q</b>	150 X 150	60 x 60	20	85 X 85 Prof. 4	853	SFUSO	-	-	-	<b>€ 293,20</b>
<b>SC180Q</b>	180 x 180	60 x 60	20	85 X 85 Prof. 4	1308	SFUSO	-	-	-	<b>€ 483,50</b>
<b>SOC150Q</b>	150 x 110	60 x 60	20	85 X 85 Prof. 4	578	SFUSO	-	-	-	<b>€ 229,50</b>

## SOLETTA CARRABILE SENZA CHIUSINO CON LUCE QUADRATA DECENTRATA



CODICE	DIMENSIONI SOLETTA			DIM. VANO CHIUSINO	PESO	PEZZI PER PALLET	PESO TOT. PALLET	PALLET/ PEZZI SU AUTOTRENO	PALLET/ PEZZI SU MOTRICE	PREZZO
Articolo	Esterno	Luce quadrata cm	Spes.		Kg	N.	Kg	N.	N.	Euro
<b>SC130DQ</b>	130 x 130	60x60	20	85 X 85 Prof. 4	595	SFUSO	-	-	-	<b>€ 212,10</b>
<b>SC140DQ</b>	140 x 140	60x60	20	85 X 85 Prof. 4	653	SFUSO	-	-	-	<b>€ 252,00</b>
<b>SC150DQ</b>	150 X 150	60x60	20	85 X 85 Prof. 4	853	SFUSO	-	-	-	<b>€ 294,10</b>
<b>SC180DQ</b>	180 x 180	60x60	20	85 X 85 Prof. 4	1308	SFUSO	-	-	-	<b>€ 483,50</b>

## SOLETTA CARRABILE CIECA



CODICE	DIMENSIONI SOLETTA CM		PESO	PEZZI PER PALLET	PESO TOT. PALLET	PALLET/ PEZZI SU AUTOTRENO	PALLET/ PEZZI SU MOTRICE	PREZZO
Articolo	Esterno	Spes.	kg	N.	Kg	N.	N.	Euro
<b>SCC100</b>	100 x 100	20	460	SFUSO	-	-	-	<b>€ 159,50</b>
<b>SCC110</b>	110 x 110	20	557	SFUSO	-	-	-	<b>€ 177,50</b>
<b>SCC120</b>	120 X 120	20	662	SFUSO	-	-	-	<b>€ 203,20</b>
<b>SCC130</b>	130 x 130	20	777	SFUSO	-	-	-	<b>€ 229,70</b>
<b>SCC140</b>	140 x 140	20	902	SFUSO	-	-	-	<b>€ 272,10</b>
<b>SCC150</b>	150 X 150	20	1035	SFUSO	-	-	-	<b>€ 311,40</b>
<b>SCC180</b>	180 x 180	20	1491	SFUSO	-	-	-	<b>€ 503,30</b>
<b>SOCC150</b>	150 x 110	20	759	SFUSO	-	-	-	<b>€ 247,30</b>



## Canali e accessori

- x Canale armato



- x Canale per rivestimento fossi



## Canali e accessori

- x Canale con bordo antiusura



- x Canale normale



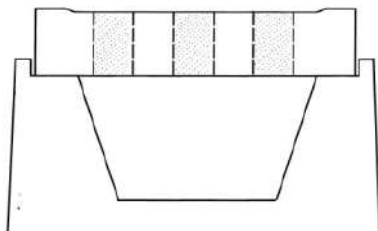
- x Griglie zincate



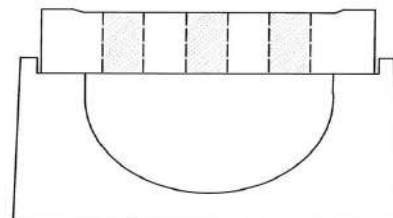
- x Canaletta embrice



## CANALE ARMATO



IL COPERCHIO PER  
IL CANALE ARMATO  
VEDI ART. SGR80100  
SEZ.COPERCHIE CHIUSINI



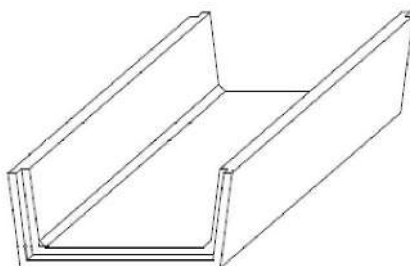
SEZIONE TRAPEZIOIDALE

SEZIONE SEMICIRCOLARE

CODICE	DIMENSIONI			PESO	PEZZI PER PALLET	PESO TOT. PALLET	PALLET/ PEZZI SU AUTOTRENO	PALLET/ PEZZI SU MOTRICE	PREZZO
Articolo	Misure inter. (cm)	Mis. Ester. (cm)	Area sez.	Kg	N.	Kg.	N.	N.	Euro
CP6040	60 x 40 x 40	93x100x55 h	0,200	600	SFUSO	-	-	-	€ 130,00
CS6040	60 x 40	93x100x55 h	0,200	600	SFUSO	-	-	-	€ 130,00
CP6040N*	60 x 40	93x100x55 h	0,200	600	SFUSO	-	-	-	€ 120,00
CS6040N*	60 x 40	93x100x55 h	0,200	600	SFUSO	-	-	-	€ 120,00

\*senza armatura in ferro

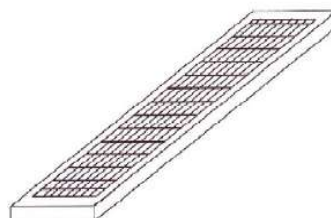
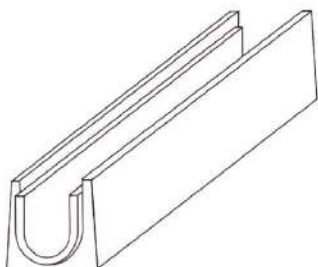
## CANALE PER RIVESTIMENTO FOSSI



CODICE	DIMENSIONI			PESO	PEZZI PER PALLET	PESO TOT. PALLET	PALLET/ PEZZI SU AUTOTRENO	PALLET/ PEZZI SU MOTRICE	PREZZO
Articolo	Misure interne in cm	Spes.	Area sezione	Kg	N.	Kg.	N.	N.	Euro
GIGANTECF	137/180X125X240	10	1,96	2100	SFUSO	-	-	-	€ 839,60
GRANDECF	99/142X125X240	10	1,57	1900	SFUSO	-	-	-	€ 758,90
*MEDIOCF	137/166X85X240	10	1,28	1680	SFUSO	-	-	-	€ 665,80
*PICCOLOCF	99/128X85X240	10	0,96	1500	SFUSO	-	-	-	€ 585,50
MINICF	99/115X50X240	10	0,52	1100	SFUSO	-	-	-	€ 413,60
MICROCF	137/143X20X240	10	0,28	1000	SFUSO	-	-	-	€ 387,00

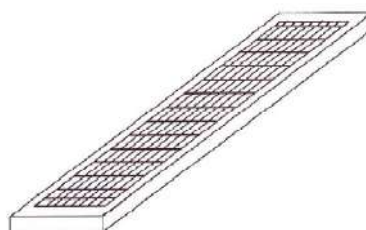
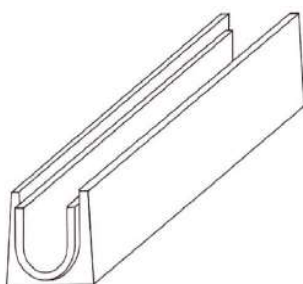
**\*Solo su ordinazione**

## CANALE CON BORDO ANTIUSURA



CODICE	DIMENSIONI				PESO	PEZZI PER PALLET	PESO TOT. PALLET	PALLET/ PEZZI SU AUTOTRENO	PALLET/ PEZZI SU MOTRICE	PREZZO
Articolo	Base	Alt.	Lungh.	Mis. griglia	Kg	N.	Kg.	N.	N.	Euro
<b>CGA20</b>	27,5	22,5	100	<b>20x100x2,5</b>	73	12	876	-	-	<b>€ 32,50</b>
<b>CGA25</b>	33	27	100	<b>25x100x2,5</b>	94	9	846	-	-	<b>€ 38,00</b>

## CANALE NORMALE



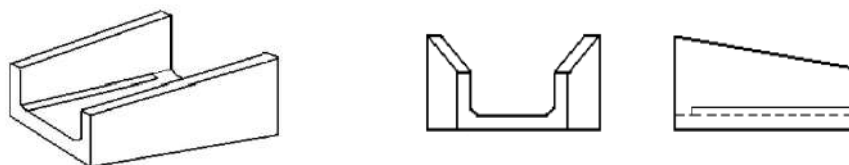
CODICE	DIMENSIONI				PESO	PEZZI PER PALLET	PESO TOT. PALLET	PALLET/ PEZZI SU AUTOTRENO	PALLET/ PEZZI SU MOTRICE	PREZZO
Articolo	Base	Alt.	Lung.	Misure Griglia	Kg	N.	Kg.	N.	N.	Euro
<b>CG10</b>	17,5	17,5	100	<b>10x100x2</b>	46	15	690	-	-	<b>€ 15,20</b>
<b>CG15</b>	21,5	19,5	100	<b>15x100x2,5</b>	57	15	855	-	-	<b>€ 19,60</b>
<b>CG20</b>	27,5	22,5	100	<b>20x100x2,5</b>	73	12	876	-	-	<b>€ 22,00</b>

## GRIGLIA ZINCATA CLASSE B125

CODICE	DIMENSIONI			PEZZI PER PALLET	PESO TOT. PALLET	PALLET/ PEZZI SU AUTOTRENO	PALLET/ PEZZI SU MOTRICE	PREZZO
Articolo	Larg. cm	Lung. cm	Spes. cm	N.	Kg.	N.	N.	Euro
GR10	10	100	2	SFUSO	-	-	-	<b>€ 23,50</b>
GR15	15	100	2,5	SFUSO	-	-	-	<b>€ 33,50</b>
GR20	20	100	2,5	SFUSO	-	-	-	<b>€ 43,00</b>
GR25	25	100	2,5	SFUSO	-	-	-	<b>€ 50,20</b>

## SU ORDINAZIONE GRIGLIE IN GHISA CLASSE C250 E D400

## CANALETTA EMBRICE



CODICE	DESCR.	DIMENSIONI			PESO	PEZZI PER PALLET	PESO TOT. PALLET	PALLET/ PEZZI SU AUTOTRENO	PALLET/ PEZZI SU MOTRICE	PREZZO
Articolo	-	Largh.	Lungh.	Spes.	Kg	N.	Kg.	N.	N.	Euro
CE	Embrice	49	55	4	38	32	1.216	-	-	<b>€ 7,50</b>
CI	Imbocco	79	55	4	45	10	450	-	-	<b>€ 37,70</b>



# Tubi

x Tubo intero



x Tubo inciso

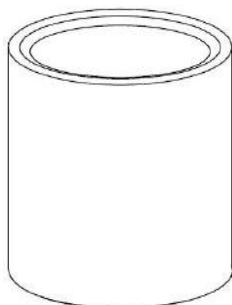


x Tubo spessorato



TUBI

## TUBO INTERO



CODICE	DIMENSIONI				PESO	PEZZI PER PALLET	PESO TOT. PALLET	PALLET/PEZZI SU AUTOTRENO	PALLET/PEZZI SU MOTRICE	PREZZO
Articolo	Φ int.	Φ est.	H	Spes.	Kg	N.	Kg.	N.	N.	Euro
<b>T20</b>	20	26	100	3	46	SFUSO	-	-	-	<b>€ 12,50</b>
<b>T30</b>	30	36	100	3	83	SFUSO	-	-	-	<b>€ 18,40</b>
<b>T40</b>	40	49	100	4,5	142	SFUSO	-	-	-	<b>€ 29,80</b>
<b>T50</b>	50	61	100	5	190	SFUSO	-	-	-	<b>€ 35,70</b>
<b>T60</b>	60	72	100	6	255	SFUSO	-	-	-	<b>€ 42,00</b>
<b>T80</b>	80	93	100	6,5	405	SFUSO	-	-	-	<b>€ 74,80</b>
<b>T100</b>	100	114	100	7	550	SFUSO	-	-	-	<b>€ 100,00</b>


## TUBO INCISO

SU RICHIESTA, CON UN SUPPLEMENTO DI SPESA, E' POSSIBILE FORNIRE IL TUBO INCISO TAGLIATO A META' (1 TUBO INCISO = 2 MEZZI TUBI)



CODICE	DIMENSIONI				PESO	PEZZI PER PALLET	PESO TOT. PALLET	PALLET/PEZZI SU AUTOTRENO	PALLET/PEZZI SU MOTRICE	PREZZO
Articolo	Φ int.	Φ est.	H	Spes.	Kg	N.	Kg.	N.	N.	Euro
<b>TI30</b>	30	37	100	3	83	SFUSO	-	-	-	<b>€ 24,50</b>
<b>TI40</b>	40	49	100	4,5	142	SFUSO	-	-	-	<b>€ 39,40</b>
<b>TI50</b>	50	61	100	5,5	190	SFUSO	-	-	-	<b>€ 49,80</b>
<b>TI60</b>	60	72	100	6	255	SFUSO	-	-	-	<b>€ 57,00</b>

## TUBO SPESSORATO



CODICE	DIMENSIONI				PESO	PEZZI PER PALLET	PESO TOT. PALLET	PALLET/ PEZZI SU AUTOTRENO	PALLET/ PEZZI SU MOTRICE	PREZZO
Articolo	Φ int.	Φ est.	H	Spes.	Kg	N.	Kg.	N.	N.	Euro
<b>TB120</b>	120	144	100	12	1200	SFUSO	-	-	-	<b>€ 219,70</b>
<b>BT120</b>	120	144	50	12	600	SFUSO	-	-	-	<b>€ 120,10</b>

# Cordoli

CORDOLI

x Cordolo New Jersey



x Cordolo Mini New Jersey



# Cordoli

CORDOLI

x Cordolo vibrato



x Cordolo vibrato con incastro



x Cordolo a getto






# Cordoli

- x Cordolo a getto con incastro



- x Curve per cordoli



- x Cordolo forato



## Cordoli

CORDOLI

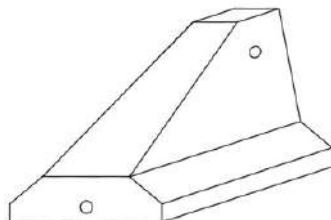
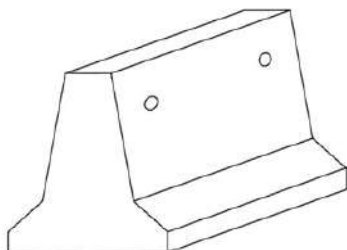
- x Cordolo fermaruota



- x Cunetta francese con cordolo

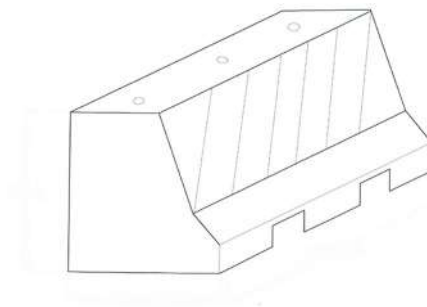
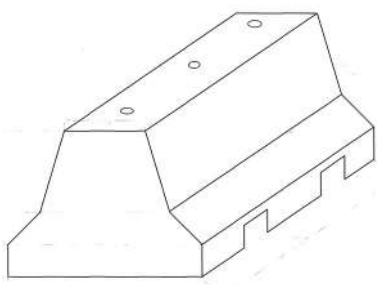


## CORDOLO NEW JERSEY



CODICE	DIMENSIONI			PESO	PEZZI PER PALLET	PESO TOT. PALLET	PALLET/ PEZZI SU AUTOTRENO	PALLET/ PEZZI SU MOTRICE	PREZZO
Articolo	Base (cm)	Lunghezza (cm)	Altezza (H)	Kg	N.	Kg.	N.	N.	Euro
<b>CNJ70</b>	70	120	70	750	SFUSO	-	-	-	<b>€ 148,10</b>
<b>CNJ70T</b>	70	120	70	570	SFUSO	-	-	-	<b>€ 124,90</b>

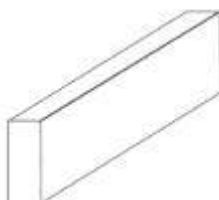
## CORDOLO MINI NEW JERSEY



CODICE	DIMENSIONI			PESO	PEZZI PER PALLET	PESO TOT. PALLET	PALLET/ PEZZI SU AUTOTRENO	PALLET/ PEZZI SU MOTRICE	PREZZO
Articolo	Base (cm)	Lunghezza (cm)	Altezza (H)	Kg	N.	Kg.	N.	N.	Euro
<b>MININJ</b>	60	200	45	790	SFUSO	-	-	-	<b>€ 198,60</b>
<b>MININJL</b>	42,5	200	45	640	SFUSO	-	-	-	<b>€ 159,20</b>

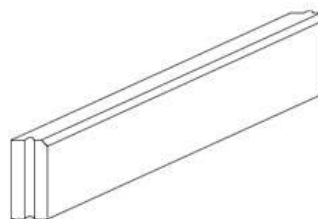
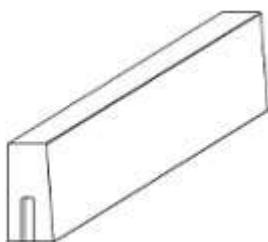
- Su richiesta con un supplemento di costo possono essere verniciati

## CORDOLO VIBRATO



CODICE	DESCRIZ.	DIMENSIONI			PESO	PEZZI PER PALLET	PESO TOT. PALLET	PALLET/ PEZZI SU AUTOTRENO	PALLET/ PEZZI SU MOTRICE	PREZZO
Articolo	-	Base	H	Lungh.	Kg	N.	Kg.	N.	N.	Euro
CD8	Vibrato	8	25	100	46	30	1.380	-	-	<b>€ 5,70</b>
CD10	Vibrato	10	25	100	58	24	1.392	-	-	<b>€ 7,60</b>
CD12	Vibrato	12	25	100	69	21	1.449	-	-	<b>€ 8,80</b>

## CORDOLO VIBRATO CON INCASTRO



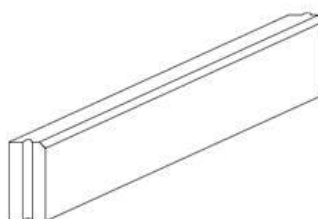
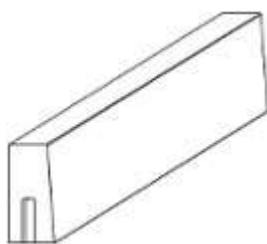
CODICE	DESCRIZ.	DIMENSIONI			PESO	PEZZI PER PALLET	PESO TOT. PALLET	PALLET/ PEZZI SU AUTOTRENO	PALLET/ PEZZI SU MOTRICE	PREZZO
Articolo	-	Base	H	Lungh.	Kg	N.	Kg.	N.	N.	Euro
CDI12	Vibrato-Incastro	12	25	100	69	24	1.656	-	-	<b>€ 8,80</b>

## CORDOLO A GETTO



CODICE	DESCRIZ.	DIMENSIONI			PESO	PEZZI PER PALLET	PESO TOT. PALLET	PALLET/ PEZZI SU AUTOTRENO	PALLET/ PEZZI SU MOTRICE	PREZZO
Articolo	-	Base	H	Lungh.	Kg	N.	Kg.	N.	N.	Euro
<b>CA12</b>	A getto	12\15	25	100	80	18	1.440	-	-	<b>€ 17,00</b>

## CORDOLO A GETTO CON INCASTRO



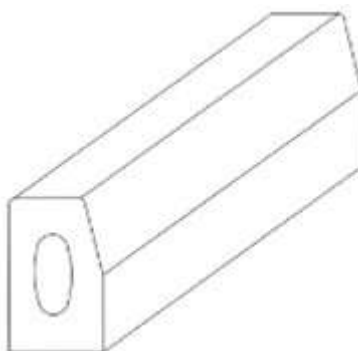
CODICE	DESCRIZ.	DIMENSIONI			PESO	PEZZI PER PALLET	PESO TOT. PALLET	PALLET/ PEZZI SU AUTOTRENO	PALLET/ PEZZI SU MOTRICE	PREZZO
Articolo	-	Base	H	Lungh.	Kg	N.	Kg.	N.	N.	Euro
<b>CA6</b>	A getto	6\8	25	100	40	30	1.200	-	-	<b>€ 9,20</b>
<b>CA10</b>	A getto	10\12	25	100	62	24	1.488	-	-	<b>€ 12,20</b>
<b>CA1012</b>	A getto	10\12	25	50	31	SFUSO	-	-	-	<b>€ 9,40</b>

## CURVA A GETTO PER CORDOLI



CODICE	DESCRIZ.	DIMENSIONI			PESO	PEZZI PER PALLET	PESO TOT. PALLET	PALLET/ PEZZI SU AUTOTRENO	PALLET/ PEZZI SU MOTRICE	PREZZO
Articolo	-	Base	H	Lungh.	Kg	N.	Kg.	N.	N.	Euro
<b>C6</b>	Curva 90°	6\8	25	-	28	SFUSO	-	-	-	<b>€ 14,30</b>
<b>C10</b>	Curva 90°	10\12	25	-	45	SFUSO	-	-	-	<b>€ 20,20</b>

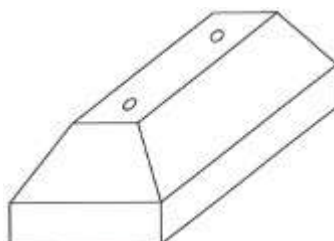
## CORDOLO FORATO



CODICE	DESCRIZ.	DIMENSIONI			PESO	PEZZI PER PALLET	PESO TOT. PALLET	PALLET/ PEZZI SU AUTOTRENO	PALLET/ PEZZI SU MOTRICE	PREZZO
Articolo	-	Base	H	Lungh.	Kg	N.	Kg.	N.	N.	Euro
<b>CD1215</b>	Vibrato	12\15	25	90	58	24	1.392	-	-	<b>€ 8,10</b>

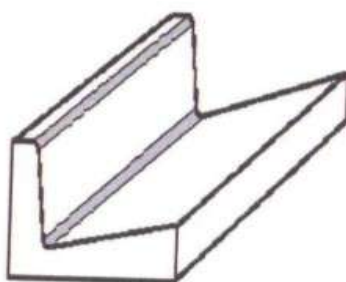


## CORDOLO FERMARUOTA



CODICE	DESCRIZ.	DIMENSIONI			PESO	PEZZI PER PALLET	PESO TOT. PALLET	PALLET/PEZZI SU AUTOTRENO	PALLET/PEZZI SU MOTRICE	PREZZO
Articolo	-	Base	H	Lungh.	Kg	N.	Kg.	N.	N.	Euro
<b>CFR35</b>	Vibrato	35\15	20	90	105	9	945	-	-	<b>€ 37,80</b>

## CUNETTA FRANCESE CON CORDOLO



CODICE	DIMENSIONI					PESO	PEZZI PER PALLET	PESO TOT. PALLET	PALLET/PEZZI SU AUTOTRENO	PALLET/PEZZI SU MOTRICE	PREZZO
Articolo	H cordolo	Largh. cunetta	Largh. Totale	Spes. (S)	Lungh. (B)	Kg	N.	Kg.	N.	N.	Euro
<b>CN57</b>	30	40	57	10	100	192	6	1.152	-	-	<b>€ 34,00</b>
<b>CN77</b>	30	60	77	10	100	273	6	1.638	-	-	<b>€ 39,70</b>
<b>CN7750</b>	30	60	77	10	50	140	6	840	-	-	<b>€ 26,20</b>
<b>CN87</b>	30	70	87	10	100	306	6	1.860	-	-	<b>€ 43,00</b>
<b>CN97</b>	30	80	97	10	100	339	6	2.034	-	-	<b>€ 46,80</b>

## Plinti

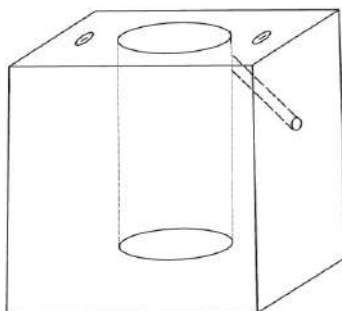
- x Basamento per palo Enel



- x Plinto per palo illuminazione

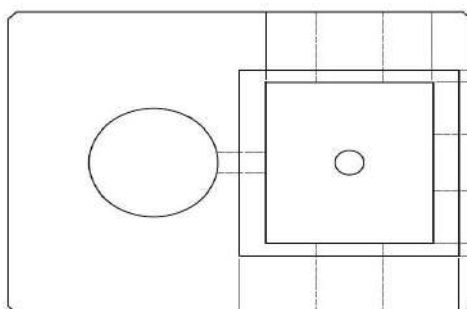


## BASAMENTO PER PALO ENEL



CODICE	DIMENSIONI			PESO	PEZZI PER PALLET	PESO TOT. PALLET	PALLET/PEZZI SU AUTOTRENO	PALLET/PEZZI SU MOTRICE	PREZZO
Articolo	Misure est. (cm)	H	Ø Foro centrale	Kg	N.	Kg.	N.	N.	Euro
90120	90 x 90	120	40	2070	SFUSO	-	-	-	<b>€ 272,50</b>
90130	90 x 90	130	40	2250	SFUSO	-	-	-	<b>€ 291,50</b>
110120	110 x 110	120	50	3050	SFUSO	-	-	-	<b>€ 414,90</b>
110140	110 x 110	140	50	3540	SFUSO	-	-	-	<b>€ 467,20</b>
120120	120 X 120	120	50	3650	SFUSO	-	-	-	<b>€ 513,00</b>

## PLINTO PER PALO ILLUMINAZIONE



CODICE	DIMENSIONI				PESO	PEZZI PER PALLET	PESO TOT. PALLET	PALLET/PEZZI SU AUTOTRENO	PALLET/PEZZI SU MOTRICE	PREZZO
Articolo	L	P	H	Palo da mt	Peso in Kg	N.	Kg.	N.	N.	Euro
PL68	75	97	70	6/8	860	SFUSO	-	-	-	<b>€ 148,90</b>
PL810	100	97	70	8/10	950	SFUSO	-	-	-	<b>€ 170,30</b>
SAT145	145	100	100	10/12	2960	SFUSO	-	-	-	<b>€ 493,00</b>

## Fossa Imhoff

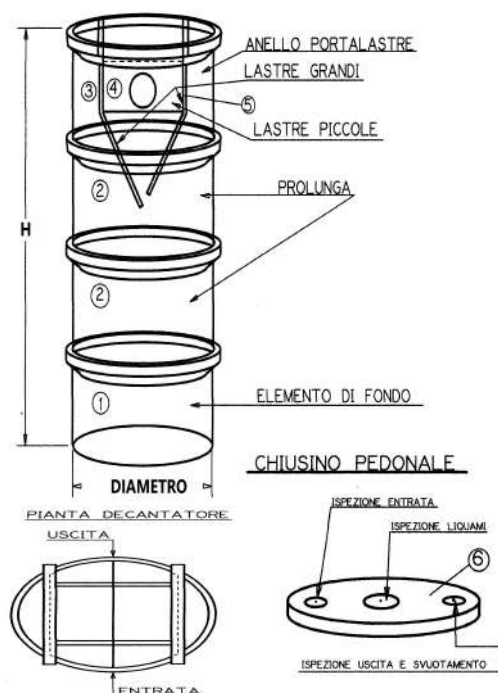
x Fossa Imhoff



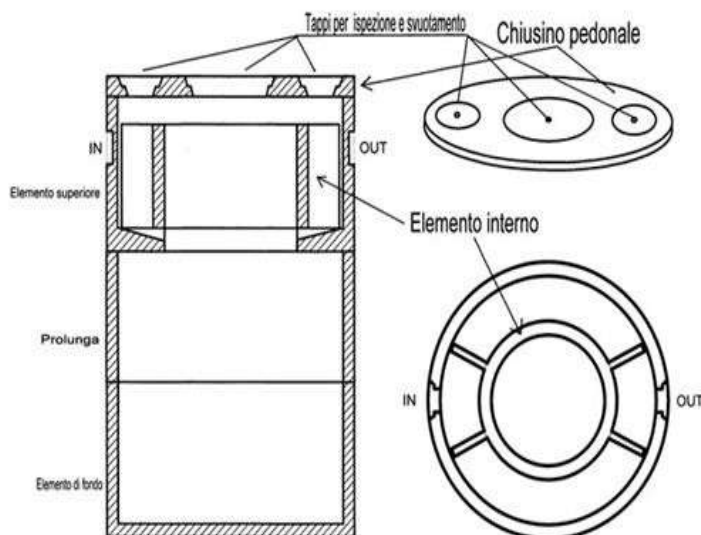
FOSSA IMHOFF

## FOSSA IMHOFF

### TIPO: TRADIZIONALE



### TIPO: BERGAMO



CODICE	UTENTI	DIMENSIONI			PESO	PEZZI PER PALLET	PESO TOT. PALLET	PALLET/PEZZI SU AUTOTRENO	PALLET/PEZZI SU MOTRICE	PREZZO
Articolo	Equiv.	Φ interno	Φ esterno	H totale	Kg	N.	Kg.	N.	N.	Euro
IMB3	3	80	89	140	765	SFUSO	-	-	-	€ 260,50
IMB5	5	100	110	128	987	SFUSO	-	-	-	€ 362,60
IMB7	7	100	110	188	1252	SFUSO	-	-	-	€ 434,60
IMBB7	7	125	137	125	1480	SFUSO	-	-	-	€ 494,10
IMB9	9	100	110	240	1517	SFUSO	-	-	-	€ 557,50
IMB10	10	125	137	175	1800	SFUSO	-	-	-	€ 613,00
IMB14	14	125	137	225	2020	SFUSO	-	-	-	€ 723,10
IM20	20	150	163	210	2780	SFUSO	-	-	-	€ 936,90
IMO28	28	150	163	263	3180	SFUSO	-	-	-	€ 1.097,30
IM35	35	200	214	210	4270	SFUSO	-	-	-	€ 1.359,00
IM50	50	200	214	255	4840	SFUSO	-	-	-	€ 1.562,00
IM70	70	200	214	316	5410	SFUSO	-	-	-	€ 1.824,80
IM85	85	200	214	369	5980	SFUSO	-	-	-	€ 2.057,60
IM100	100	200	214	422	6550	SFUSO	-	-	-	€ 2.291,40

I VOLUMI DELLE FOSSE IMHOFF TRA CUI I "VOLUMI DI SEDIMENTAZIONE" E I "VOLUMI DI DIGESTIONE" SONO INDICATI NELLA TABELLA RIPORTATA A PAG. 49

# Elementi per pozzi e fosse

- x Anelli per pozzi e fosse



- x Anelli perdenti

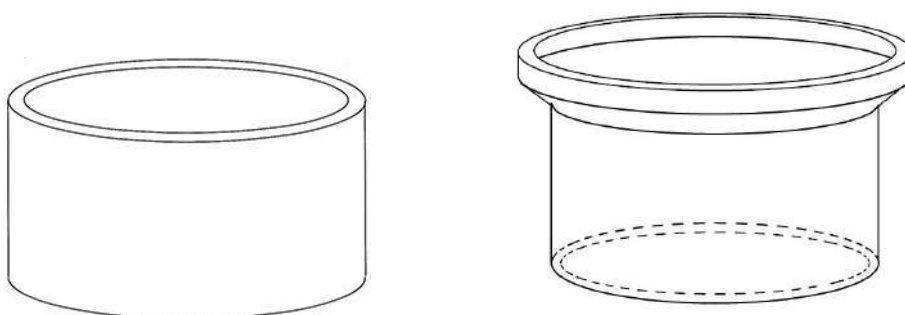


- x Fondo per anelli



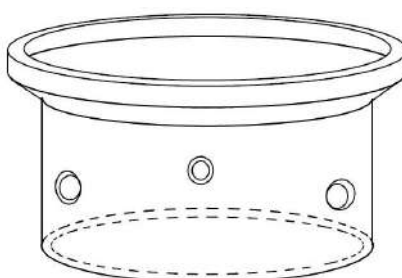


## ANELLI PER POZZI E FOSSE



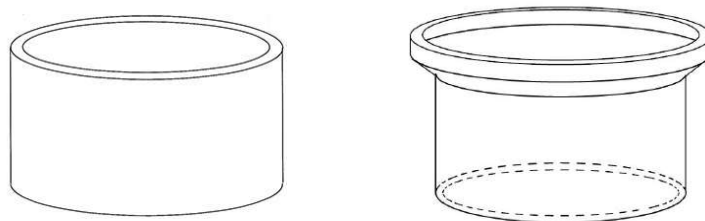
CODICE	DIMENSIONI				PESO	PEZZI PER PALLET	PALLET/ PEZZI SU AUTOTRENO	PALLET/ PEZZI SU MOTRICE	PREZZO
Articolo	Φ interno	Φ esterno	Φ est. bicchiere	H	Kg	N.	N.	N.	Euro
AH60	100	110	-	60	265	SFUSO	-	-	<b>€ 76,00</b>
A100	100	110	-	53	210	SFUSO	-	-	<b>€ 53,10</b>
A110	110	120	-	56	253	SFUSO	-	-	<b>€ 80,60</b>
A125	125	137	147	53	320	SFUSO	-	-	<b>€ 118,90</b>
A150	150	163	175	53	400	SFUSO	-	-	<b>€ 158,40</b>
A200	200	214	227	53	570	SFUSO	-	-	<b>€ 230,90</b>

## ANELLI PERDENTI



CODICE	DIMENSIONI				PESO	PEZZI PER PALLET	PALLET/ PEZZI SU AUTOTRENO	PALLET/ PEZZI SU MOTRICE	PREZZO
Articolo	Φ interno	Φ esterno	Φ esterno Bicchiere	H	Kg	N.	N.	N.	Euro
AP125	125	137	147	53	320	SFUSO	-	-	<b>€ 118,90</b>
AP150	150	163	175	53	400	SFUSO	-	-	<b>€ 158,40</b>
AP200	200	214	227	53	570	SFUSO	-	-	<b>€ 230,90</b>

## FONDO PER POZZI E FOSSE



CODICE	DIMENSIONI				PESO	PEZZI PER PALLET	PALLET/ PEZZI SU AUTOTRENO	PALLET/ PEZZI SU MOTRICE	PREZZO
Articolo	Φ interno	Φ esterno	Φ esterno bicchiere	H	Kg	N.	N.	N.	Euro
<b>F100</b>	100	110	-	53	310	SFUSO	-	-	<b>€ 78,60</b>
<b>F110</b>	110	120	-	62	414	SFUSO	-	-	<b>€ 103,80</b>
<b>F120</b>	120	144	-	100	1420	SFUSO	-	-	<b>€ 270,00</b>
<b>F125</b>	125	137	147	53	480	SFUSO	-	-	<b>€ 158,10</b>
<b>F150</b>	150	163	175	53	680	SFUSO	-	-	<b>€ 206,80</b>
<b>F200</b>	200	214	227	53	980	SFUSO	-	-	<b>€ 300,60</b>

## ELEMENTO DECANTATORE PER FOSSE

CODICE	DIMENSIONI INTERNE FOSSA	CODICE FOSSA IMHOFF	PREZZO
Articolo	Φ interno	(vedi pagina 43)	Euro
DEC80INT	80	IMB3	€ 105,50
DEC80EXT	80		€ 131,50
DEC100INT	100	IMB5; IMB7; IMB9	€ 169,00
DEC100EXT	100		€ 195,00
DEC125INT	125	IMBB7;IMB10;IMB14;	€ 183,00
DEC125EXT	125		€ 215,50
DEC150DX	150	IM20;IMO28;	€ 145,50
DEC150SX	150		€ 146,00
DEC200DX	200	IM35; IM50;IM70;IM85;IM100	€ 185,00
DEC200SX	200		€ 186,50

"INT" Elemento decantatore interno

"EXT"Elemento decantatore esterno

"DX": destro

"SX":sinistro

### TABELLA VOLUMI FOSSE IMHOFF

CODICE	Φ interno Cm	H interna Cm	Volume totale Litri	Volume Sedimentazione Litri	Volume Digestione Litri
IMB3	80	125	628	328	300
IMB5	100	115	903	471	432
IMB7	100	175	1.374	471	903
IMBB7	125	112	1.374	822	552
IMB9	100	235	1.845	471	1.374
IMB10	125	162	1.987	822	1.165
IMB14	125	217	2.660	820	1.840
IM20	150	200	3.533	1.325	2.208
IMO28	150	250	4.416	1.325	3.091
IM35	200	200	6.280	1.570	4.710
IM50	200	250	7.850	2.250	5.600
IM70	200	300	9.420	2.910	6.510
IM85	200	350	10.990	3.560	7.430
IM100	200	400	12.560	4.150	8.410

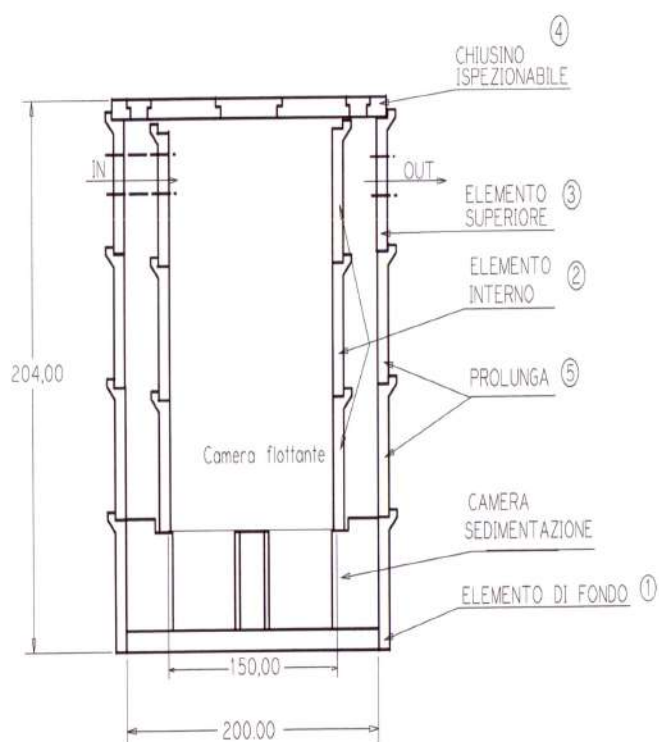
# Desoleatore

x Desoleatore



DESOLEATORE

## DESOLEATORI



CODICE	UTENTI	DIMENSIONI			PESO	PEZZI PER PALLET	PESO TOT. PALLET	PALLET/PEZZI SU AUTOTRENO	PALLET/PEZZI SU MOTRICE	PREZZO
Articolo	Equiv.	Φ interno	Φ esterno	H totale	Kg	N.	Kg.	N.	N.	Euro
FD13	13	150	163	106	1850	SFUSO	-	-	-	<b>€ 711,10</b>
FD22	22	150	163	155	2460	SFUSO	-	-	-	<b>€ 927,50</b>
FD30	30	150	163	204	3070	SFUSO	-	-	-	<b>€ 1.143,30</b>
FD23	23	200	214	106	2940	SFUSO	-	-	-	<b>€ 1.144,50</b>
FD39	39	200	214	155	3960	SFUSO	-	-	-	<b>€ 1.529,00</b>
FD54	54	200	214	204	4980	SFUSO	-	-	-	<b>€ 1.913,00</b>

# Muri di sostegno

x Alpinum Colorato



x Alpinum Normale



x Ecoblok



x Ecoblok colorato





## Muri di sostegno

x C-Blok



MURI DI SOSTEGNO



**Beton Cave Olivi**<sub>srl</sub>

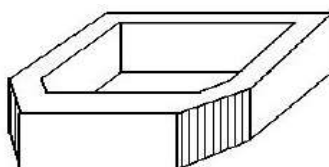
## ALPINUM COLORATO

### ALPINUM NORMALE:

PEZZI PER MQ 8

### ALPINUM MINI:

PEZZI PER MQ 16



CODICE	DIMENSIONI				PESO	PEZZI PER PALLET	PESO TOT. PALLET	PALLET/ PEZZI SU AUTOTRENO	PALLET/ PEZZI SU MOTRICE	PREZZO
Articolo	Largh.	Lungh.	Alt.	Spes.	Kg	N.	Kg.	N.	N.	Euro
<b>MINICR</b>	32	36	12	5	18	63	1.134	-	-	<b>€ 6,10</b>
<b>NORMALECR</b>	48	58	16	8,5	48	28	1.344	-	-	<b>€ 10,90</b>

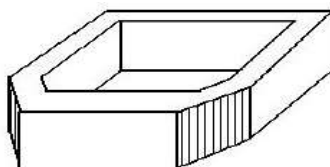
## ALPINUM NORMALE

### ALPINUM NORMALE:

PEZZI PER MQ 8

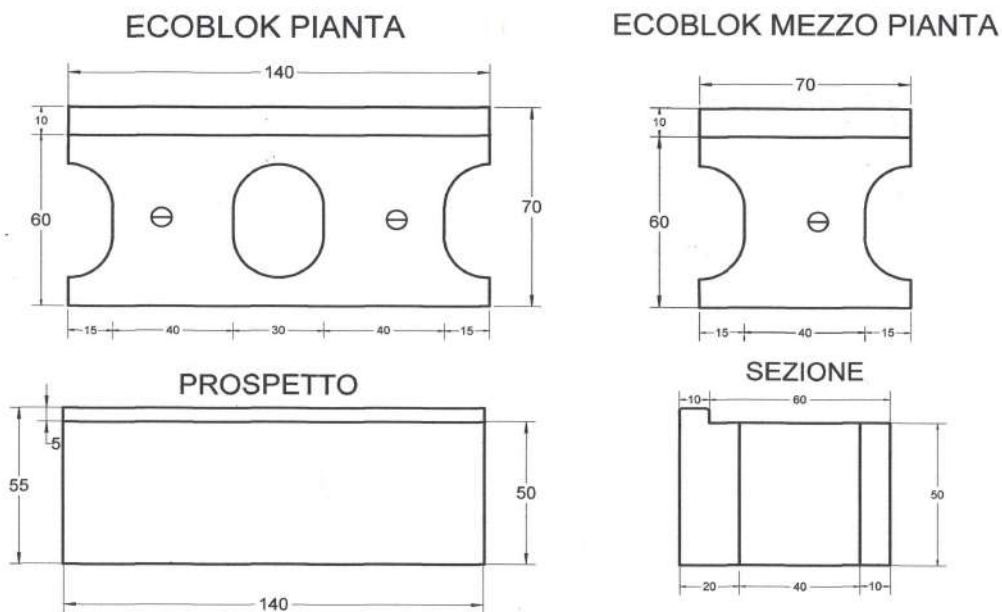
### ALPINUM MINI:

PEZZI PER MQ 16



CODICE	DIMENSIONI				PESO	PEZZI PER PALLET	PESO TOT. PALLET	PALLET/ PEZZI SU AUTOTRENO	PALLET/ PEZZI SU MOTRICE	PREZZO
Articolo	Largh.	Lungh.	Alt.	Spes.	Kg	N.	Kg.	N.	N.	Euro
<b>MINI</b>	32	36	12	5	18	63	1.134	-	-	<b>€ 5,60</b>
<b>NORMALE</b>	48	58	16	8,5	48	28	1.344	-	-	<b>€ 9,80</b>

## ECOBLOK

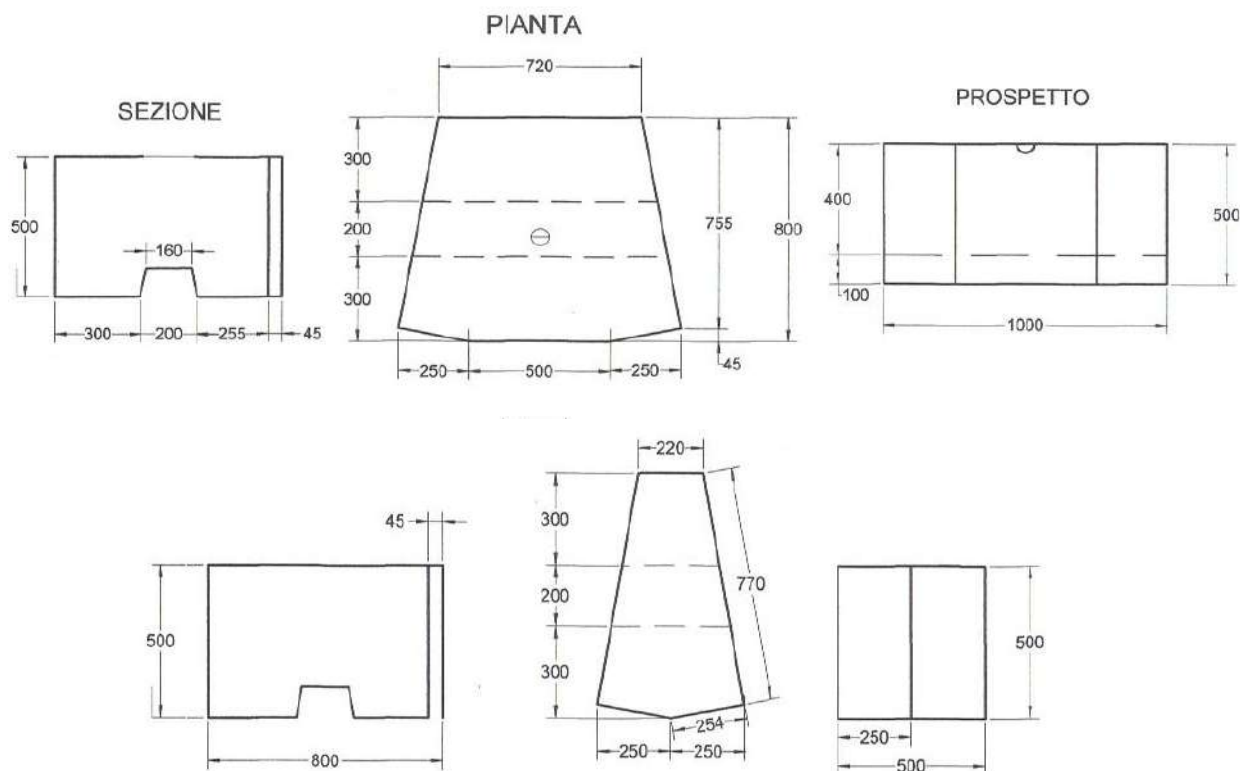


CODICE	DIMENSIONI IN CM			PESO	PEZZI PER PALLET	PESO TOT. PALLET	PREZZO
Articolo	Larghezza	H	LUNGHEZZA	Kg	N.	Kg.	Euro
<b>BLOK</b>	70	50	140	900	SFUSO	-	<b>€ 127,90</b>
<b>BLOK1/2</b>	70	50	70	450	SFUSO	-	<b>€ 70,30</b>

## ECOBLOK COLORATO "COTTO"

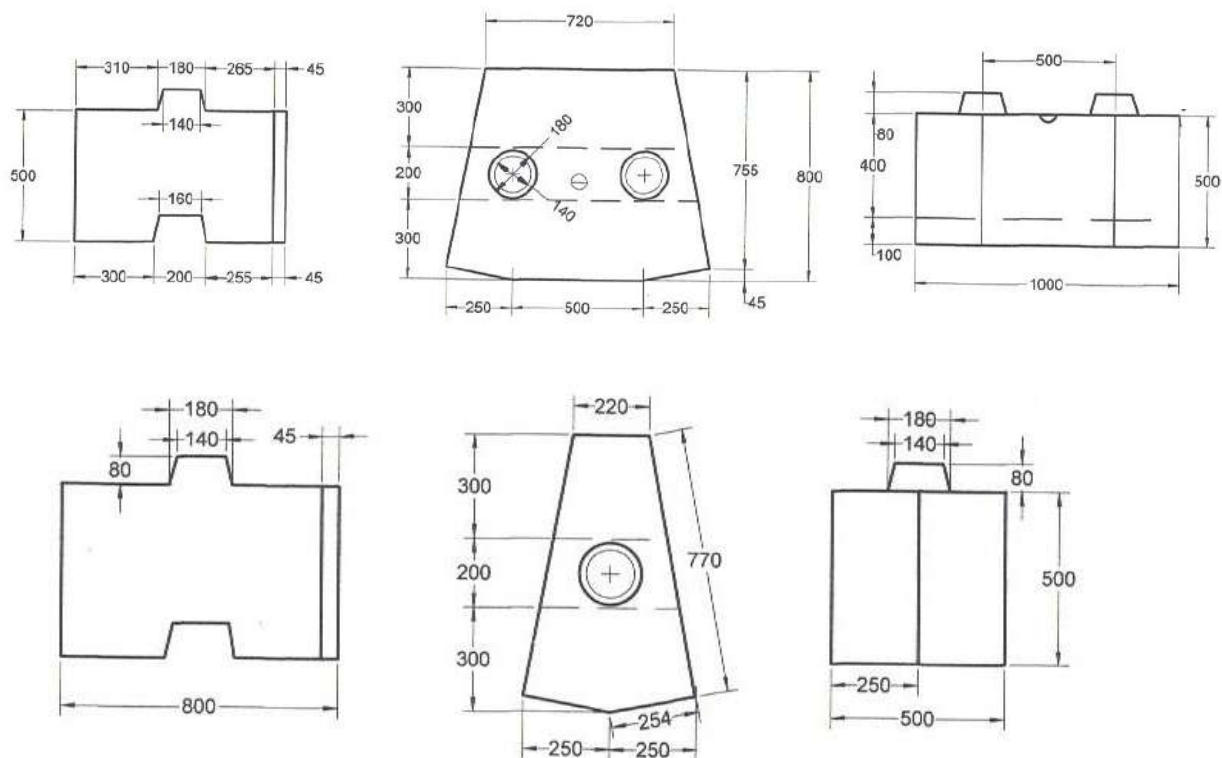
CODICE	DIMENSIONI IN CM			PESO	PEZZI PER PALLET	PESO TOT. PALLET	PREZZO
Articolo	Larghezza	H	LUNGHEZZA	Kg	N.	Kg.	Euro
<b>BLOKCR</b>	70	50	140	900	SFUSO	-	<b>€ 142,90</b>
<b>BLOKCR1/2</b>	70	50	70	450	SFUSO	-	<b>€ 78,30</b>

## C-BLOK SUPERIORE



CODICE	DESCRIZIONE	DIMENSIONI IN CM			PESO	PEZZI PER PALLET	PREZZO
		LARGHEZZA	H	LUNGHEZZA			
<b>CKI.S</b>	GRIGIO INTERO	80	50	100	720	SFUSO	<b>€ 116,30</b>
<b>CK1/2.S</b>	GRIGIO MEZZO	80	50	50	360	SFUSO	<b>€ 66,40</b>
<b>CKLI.S</b>	LAVATO INTERO	80	50	100	720	SFUSO	<b>€ 128,30</b>
<b>CKL1/2.S</b>	LAVATO MEZZO	80	50	50	360	SFUSO	<b>€ 74,40</b>
<b>CKCI.S</b>	COLORATO INTERO	80	50	100	720	SFUSO	<b>€ 146,30</b>
<b>CKC1/2.S</b>	COLORATO MEZZO	80	50	50	360	SFUSO	<b>€ 84,40</b>
<b>CKCLI.S</b>	COLORATO LAVATO INTERO	80	50	100	720	SFUSO	<b>€ 158,30</b>
<b>CKCL1/2.S</b>	COLORATO LAVATO MEZZO	80	50	50	360	SFUSO	<b>€ 91,40</b>

## C-BLOK INFERIORE



CODICE	DESCRIZIONE	DIMENSIONI IN CM			PESO	PEZZI PER PALLET	PREZZO
		LARGHEZZA	H	LUNGHEZZA			
Articolo					Kg	N.	Euro
<b>CKI.I</b>	GRIGIO INTERO	80	50	100	720	SFUSO	<b>€ 116,30</b>
<b>CK1/2.I</b>	GRIGIO MEZZO	80	50	50	360	SFUSO	<b>€ 66,40</b>
<b>CKLI.I</b>	LAVATO INTERO	80	50	100	720	SFUSO	<b>€ 128,30</b>
<b>CKL1/2.I</b>	LAVATO MEZZO	80	50	50	360	SFUSO	<b>€ 74,40</b>
<b>CKCI.I</b>	COLORATO INTERO	80	50	100	720	SFUSO	<b>€ 146,30</b>
<b>CKC1/2.I</b>	COLORATO MEZZO	80	50	50	360	SFUSO	<b>€ 84,40</b>
<b>CKCLI.I</b>	COLORATO LAVATO INTERO	80	50	100	720	SFUSO	<b>€ 158,30</b>
<b>CKCL1/2.I</b>	COLORATO LAVATO MEZZO	80	50	50	360	SFUSO	<b>€ 91,40</b>

# Pavimentazioni

x Lastre



**Beton Cave Olivi**<sub>srl</sub>

## LASTRA PER PAVIMENTAZIONE



CODICE	DIMENSIONI				PESO	PEZZI PER PALLET	PESO TOT. PALLET	PALLET/ PEZZI SU AUTOTRENO	PALLET/ PEZZI SU MOTRICE	PREZZO
Articolo	Largh.	Lungh.	Spes.	Pezzi/ Mq	Kg	N.	Kg.	N.	N.	Euro
<b>L90</b>	48	90	3,5	2,3	34	20	680	-	-	<b>€ 16,50</b>
<b>L70</b>	48	70	3,5	3	26	20	520	-	-	<b>€ 13,20</b>
<b>L1045</b>	100	100	4,5	1	99	7	693	-	-	<b>€ 36,10</b>
<b>L106</b>	100	100	6	1	132	5	660	-	-	<b>€ 42,50</b>
<b>L1010</b>	100	100	10	1	220	5	1100	-	-	<b>€ 64,80</b>
<b>L80100</b>	80	100	4,5	1	80	7	560	-	-	<b>€ 30,10</b>
<b>L8050</b>	80	50	4,5	2	40	10	400	-	-	<b>€ 19,20</b>
<b>L1050</b>	100	50	4,5	2	50	10	500	-	-	<b>€ 22,90</b>

*\* Su richiesta è possibile realizzare lastre colorate e lastre di diversa dimensione da quelle sopraindicate*



# Zootecnia

- x Vasca (Abbeveratoio)



- x Mangiatoia grande



- x Mangiatoia grande chiusa



# Zootecnia

- x Mangiatoia grande con elemento di testata



- x Mangiatoia media



- x Mangiatoia media chiusa



# Zootecnia

- x Mangiatoia media con elemento di testata

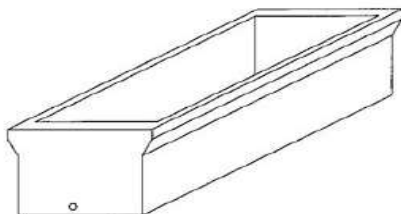


- x Mangiatoia piccola



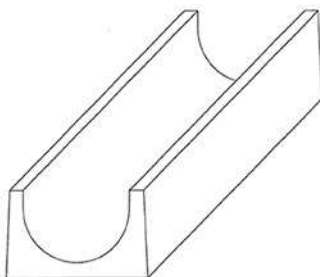
**Beton Cave Olivi** srl

## VASCA (ABBEVERATOIO)



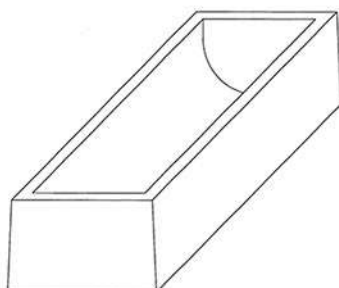
CODICE	DIMENSIONI					PESO	PEZZI PER PALLET	PESO TOT. PALLET	PALLET/ PEZZI SU AUTOTRENO	PALLET/ PEZZI SU MOTRICE	PREZZO
Articolo	Base	Lungh.	H	Spes.	Capacita' litri	Kg	N.	Kg.	N.	N.	Euro
<b>VASCA</b>	45	220	55	8,5	650	770	SFUSO	-	-	-	<b>€ 335,60</b>

## MANGIATOIA GRANDE



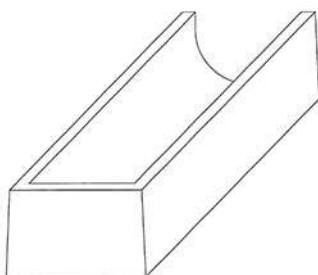
CODICE	DIMENSIONI					PESO	PEZZI PER PALLET	PESO TOT. PALLET	PALLET/ PEZZI SU AUTOTRENO	PALLET/ PEZZI SU MOTRICE	PREZZO
Articolo	Base	Lungh.	Altezza	Largh. Int	Spes.	Kg	N.	Kg.	N.	N.	Euro
<b>MNGXL</b>	78	298	53	64	8	1200	SFUSO	-	-	-	<b>€ 353,70</b>

## MANGIATOIA GRANDE CHIUSA



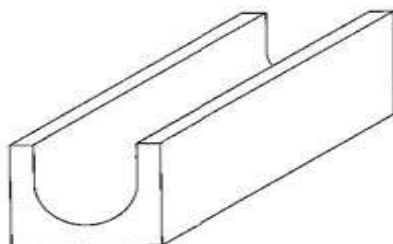
CODICE	DIMENSIONI						PESO	PEZZI PER PALLET	PESO TOT. PALLET	PALLET/ PEZZI SU AUTOTRENO	PALLET/ PEZZI SU MOTRICE	PREZZO
Articolo	Base	Lungh. Ext.	H	Lungh. interna	Larg. interna	Capacita' litri	Kg	N.	Kg.	N.	N.	Euro
<b>MINGXLC</b>	78	314	53	298	64	690	1450	SFUSO	-	-	-	<b>€ 406,30</b>

## MANGIATOIA GRANDE CON ELEMENTO DI TESTATA



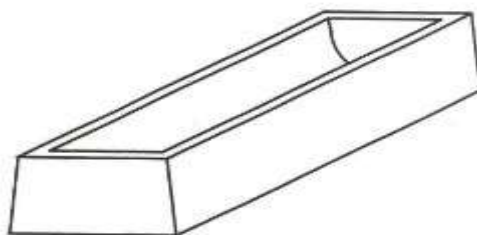
CODICE	DIMENSIONI						PESO	PEZZI PER PALLET	PESO TOT. PALLET	PALLET/ PEZZI SU AUTOTRENO	PALLET/ PEZZI SU MOTRICE	PREZZO
Articolo	Base	Lungh. Ext.	H	Lungh. interna	Larg. interna		Kg circa*	N.	Kg.	N.	N.	Euro
<b>MINGXLT</b>	78	306	53	298	64		1400	SFUSO	-	-	-	<b>€ 381,40</b>

## MANGIATOIA MEDIA



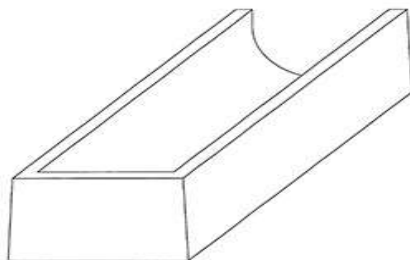
CODICE	DIMENSIONI					PESO	PEZZI PER PALLET	PESO TOT. PALLET	PALLET/PEZZI SU AUTOTRENO	PALLET/PEZZI SU MOTRICE	PREZZO
Articolo	Base	Lungh.	Altezza	Largh. Int	Spes.	Kg	N.	Kg.	N.	N.	Euro
<b>MNGM</b>	78	300	35	60	10	1050	SFUSO	-	-	-	<b>€ 326,90</b>

## MANGIATOIA MEDIA CHIUSA



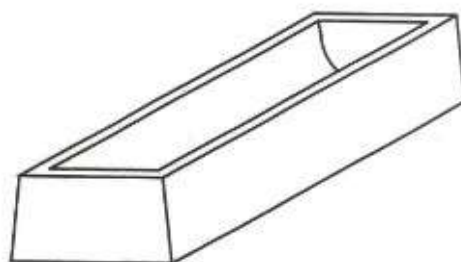
CODICE	DIMENSIONI						PESO	PEZZI PER PALLET	PESO TOT. PALLET	PALLET/PEZZI SU AUTOTRENO	PALLET/PEZZI SU MOTRICE	PREZZO
Articolo	Base	Lungh. Ext.	H	Larg. interna	Spessore	Capacita' litri	Kg	N.	Kg.	N.	N.	Euro
<b>MNGMC</b>	78	314	35	60	10	420	1090	SFUSO	-	-	-	<b>€ 366,40</b>

## MANGIATOIA MEDIA CON ELEMENTO DI TESTATA



CODICE	DIMENSIONI					PESO	PEZZI PER PALLET	PESO TOT. PALLET	PALLET/PEZZI SU AUTOTRENO	PALLET/PEZZI SU MOTRICE	PREZZO
Articolo	Base	Lungh. Ext.	H	Larg. interna	Spessore	Kg	N.	Kg.	N.	N.	Euro
<b>MNGMT</b>	78	307	35	60	10	1070	SFUSO	-	-	-	<b>€ 347,40</b>

## MANGIATOIA PICCOLA



CODICE	DIMENSIONI						PESO	PEZZI PER PALLET	PESO TOT. PALLET	PALLET/PEZZI SU AUTOTRENO	PALLET/PEZZI SU MOTRICE	PREZZO
Articolo	Base	Lungh. Ext.	H	Lungh. interna	Larg. interna	Capacità litri	Kg	N.	Kg.	N.	N.	Euro
<b>MNGS</b>	44,5	155	23	140	30	60	200	SFUSO	-	-	-	<b>€ 94,70</b>




## Arredo urbano

x Fioriera



ARREDO URBANO

## FIORIERA



CODICE	DIMENSIONI ESTERNE				PESO	PEZZI PER PALLET	PESO TOT. PALLET	PALLET/ PEZZI SU AUTOTRENO	PALLET/ PEZZI SU MOTRICE	PREZZO
Articolo	Largh.	Lungh.	Alt.	Spes.	Kg	N.	Kg.	N.	N.	Euro
<b>FIOR90</b>	40	90	40	5	150	SFUSO	-	-	-	<b>€ 149,50</b>

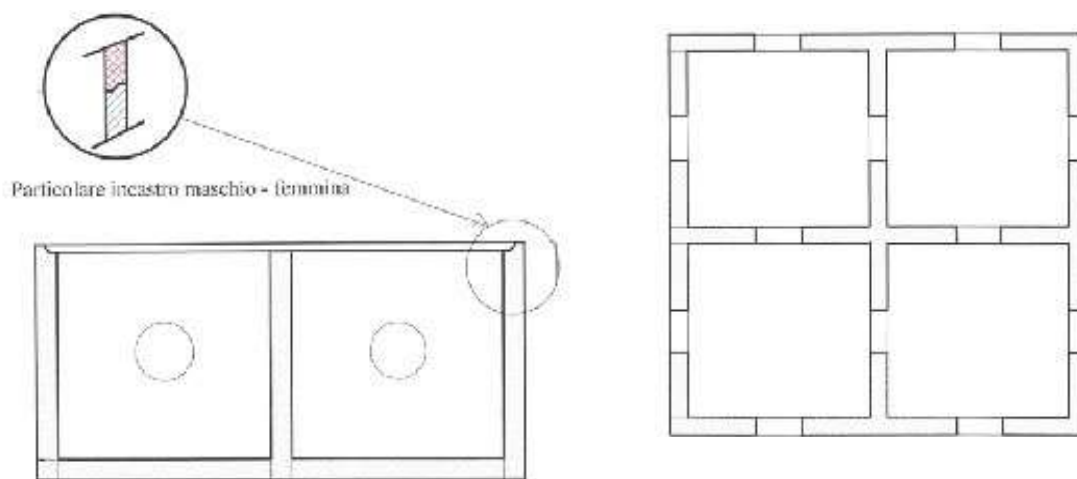
## Manufatti speciali

x Modulo per barriere sommerse e riproduzione ittica



MANUFATTI SPECIALI

## MODULO PER BARRIERE SOMMERSE E RIPRODUZIONE ITTICA



CODICE	DIMENSIONI				PESO	PEZZI PER PALLET	PESO TOT. PALLET	PALLET/PEZZI SU AUTOTRENO	PALLET/PEZZI SU MOTRICE	PREZZO
Articolo	Base	Lungh.	Altezza	Spes.	Kg	N.	Kg.	N.	N.	Euro
<b>ITTICAL4</b>	184	184	88	8	2250	SFUSO	-	-	-	<b>NQ</b>